

Инструкция по подключению Metamask к JOYS PoAS

[Почему мы используем Metamask?](#)

[Шаг 1. Установите себе Metamask в браузере](#)

[Шаг 2. Добавьте криптовалюту JOYS.](#)

[Добавьте сеть JOYS](#)

[Получите валюту JOYS](#)

Почему мы используем Metamask?

Metamask – это безопасный криптовалютный кошелек в браузерах Chrome, Firefox, Edge и Brave. Представляет собой расширение браузера, которое работает как мост между обычными браузерами и подобными Ethereum блокчейнами.

MetaMask не требует логина и не хранит ваши личные ключи в как-нибудь сервере, вместо этого они хранятся в браузере и защищены паролем.

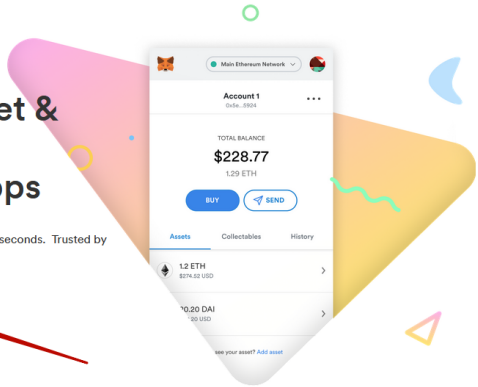
Шаг 1. Установите себе Metamask в браузере

Откройте в браузере (Chrome, Firefox, Edge или Brave) официальную страницу кошелька <https://metamask.io/> и установите его согласно инструкции на сайте.

A crypto wallet & gateway to blockchain apps

Start exploring blockchain applications in seconds. Trusted by over 1 million users worldwide.

[Download now](#)

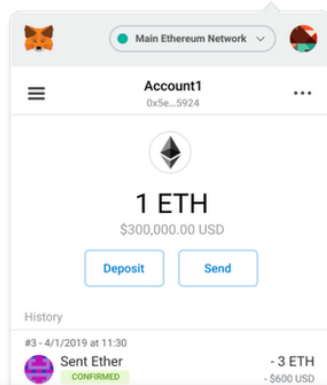


[LEARN MORE](#)

Инсталлируйте его в браузер

[Firefox](#) [iOS](#) [Android](#)

Install MetaMask for your browser




[Install MetaMask for Firefox](#)

Создайте кошелек, если у вас его нет, а если вы знаете секретную сид фразу-импортируйте его.




New to MetaMask?




No, I already have a seed phrase
Import your existing wallet using a 12 word seed phrase

[Import wallet](#)



Yes, let's get set up!
This will create a new wallet and seed phrase

[Create a Wallet](#)



Придумайте пароль, желательно сложный и неповторяющийся.



< Back

Create Password

New password (min 8 chars)

Confirm password

I have read and agree to the [Terms of Use](#)

[Create](#)

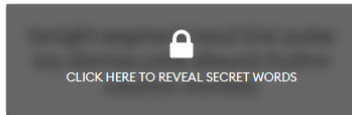
Обязательно сохраните в секретном месте Сид фразу. Мы рекомендуем использовать [Keepass](#).



Secret Backup Phrase

Your secret backup phrase makes it easy to back up and restore your account.

WARNING: Never disclose your backup phrase. Anyone with this phrase can take your Ether forever.



Remind me later

Next

Tips:

Store this phrase in a password manager like 1Password.

Write this phrase on a piece of paper and store in a secure location. If you want even more security, write it down on multiple pieces of paper and store each in 2 - 3 different locations.

Memorize this phrase.

Download this Secret Backup Phrase and keep it stored safely on an external encrypted hard drive or storage medium.

Повторите вашу фразу на следующей странице.



< Back

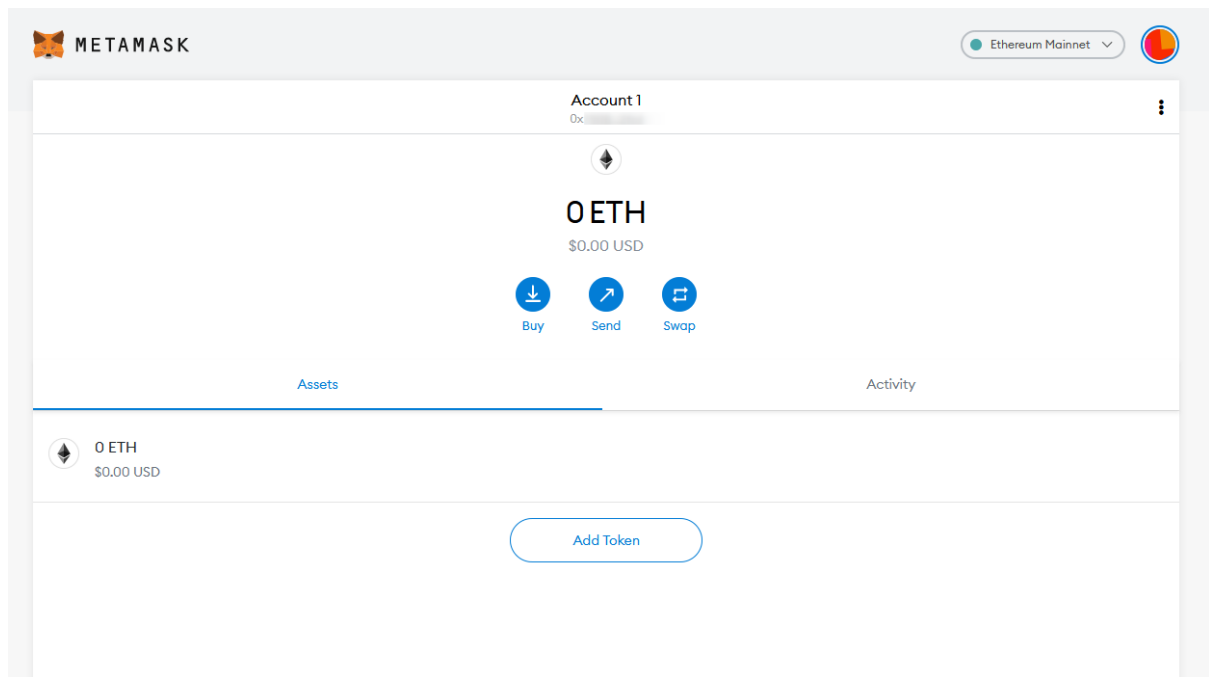
Confirm your Secret Backup Phrase

Please select each phrase in order to make sure it is correct.

about	able	action	add
add	add	add	add
add	add	add	add

Confirm

У вас есть кошелек Metamask!



Шаг 2. Добавьте криптовалюту JOYS.

Добавьте сеть JOYS

Перейдите по ссылке <https://metamask.joys.digital/> и нажмите кнопку “connect”

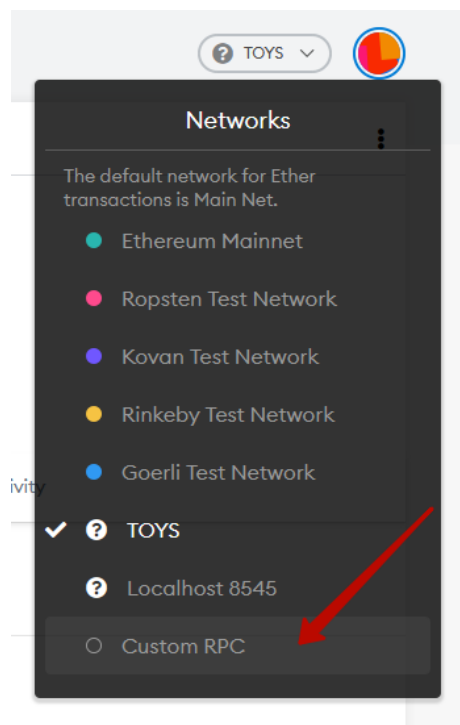


Connect to JOYS with Metamask

connect!

Если что-то пошло не так, то подключите сайт вручную:

Переключите Metamask на Custom RPC



Далее заполните в эти поля и нажмите “Save”:

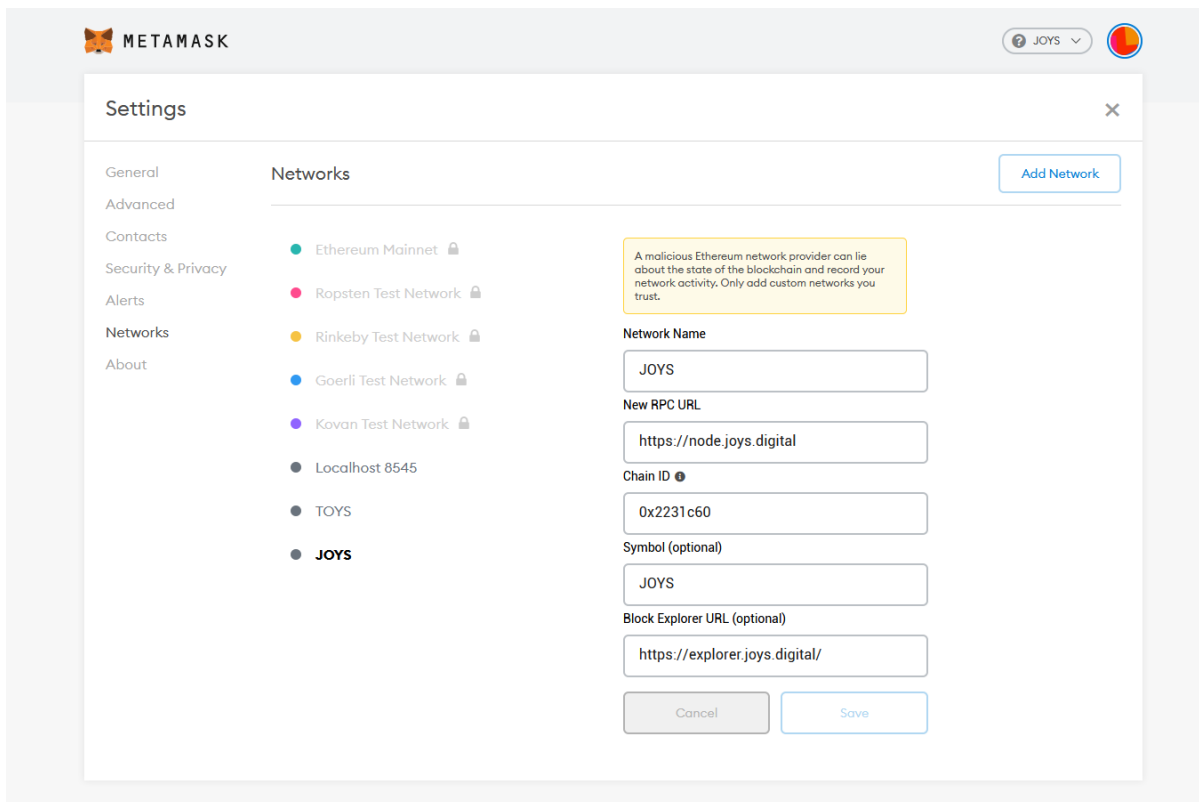
Network Name : JOYS

New RPC URL: <https://node-poas.joys.digital>

Chain ID: 35855456

Symbol (optional): JOYS

Block Explorer URL (optional): <https://explorer.joys.digital/>



Теперь у вас есть кошелек JOYS!

Получите валюту JOYS

- Можно купить на биржах [P2pb2b](#) и [Latoken](#)
- Можно купить в приложении Joys Wallet ([IOS](#) и [Android](#))
- Можно получить в подарок от друзей на сайте <https://gift.joys.digital>